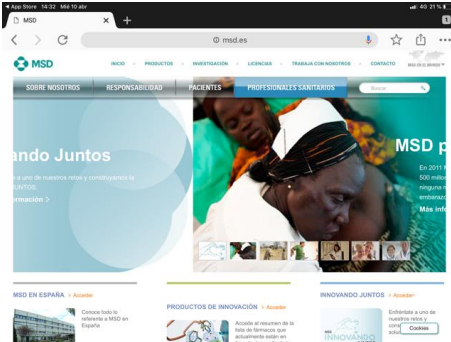


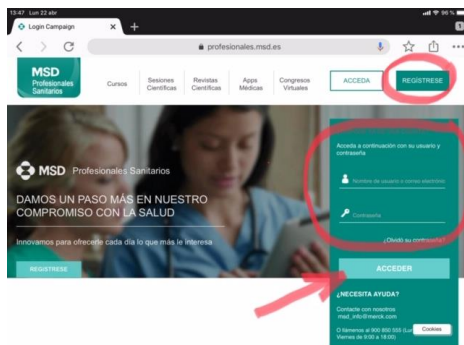
Acceso a grabaciones: Sesiones Clínicas Interhospitalarias de SAMPAC

1.- entrar www.msd.es mejor si se entra por Google Chrome.

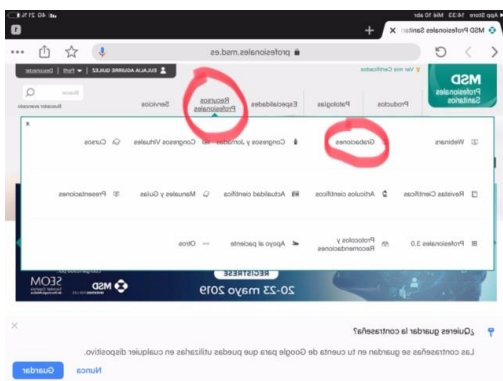
Entrar en la pestaña de **“Profesionales Sanitarios”**

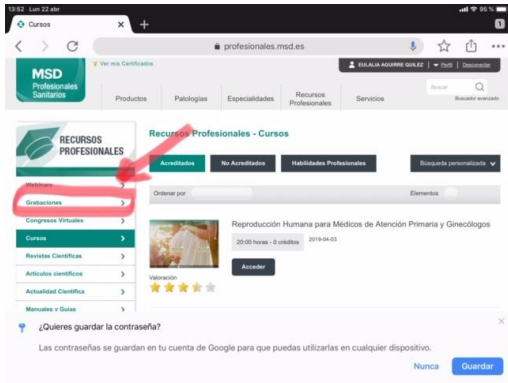


2.- Si se está registrado poner las claves, si no es así picar en **“Regístrate”**.
Luego: **“Acceder”**

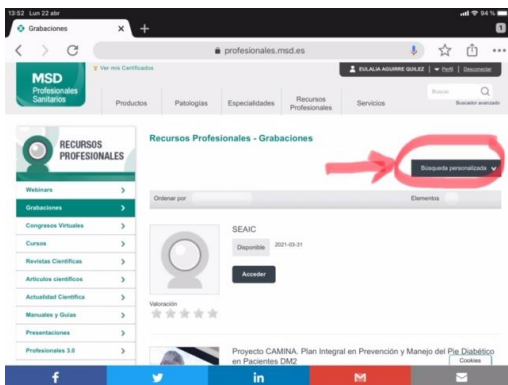


3.- Puede aparecer una de las dos páginas que se muestran a continuación. Picar en **“Recursos Profesionales”** y en **“grabaciones”**

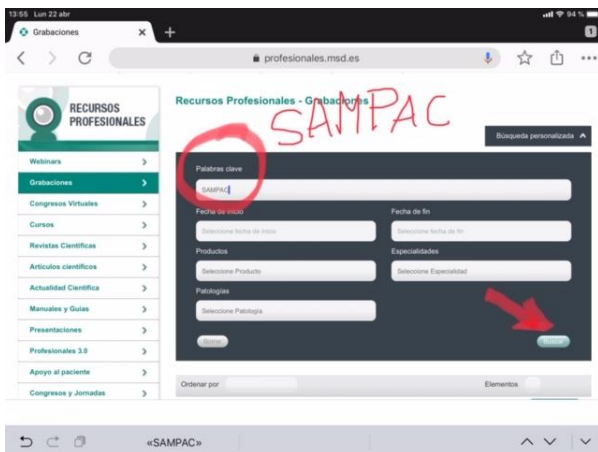




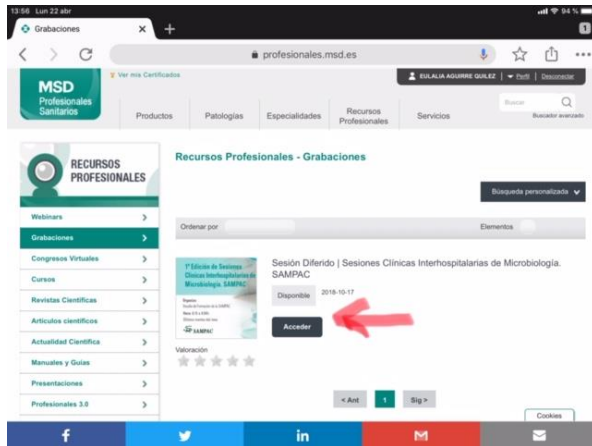
4.- Picar en **“Búsqueda personalizada”** para hacerlo más rápido



5.- En donde aparece **“Palabra clave: Poner SAMPAC”** y pulsar **“buscar”**:



6.- Aparecerá la carátula de las Sesiones Clínicas Interhospitalarias de SAMPAC. **“Acceder”**



7.- Aparecerán todas las Sesiones Clínicas, picar la que se desee ver. Poco a poco se irán subiendo todas.

